



Em atendimento à legislação eleitoral, os demais conteúdos deste site ficarão indisponíveis de 2 de julho de 2022 até o final da eleição estadual em São Paulo.

## SEADE MUNICÍPIOS

[f](#)
[t](#)
[in](#)
[ig](#)
[g+](#)
[yt](#)
[www.seade.gov.br](http://www.seade.gov.br)

O Seade Municípios traz informações sobre diferentes aspectos dos municípios paulistas. As informações podem ser acessadas por meio de painéis temáticos e de bases de dados disponíveis no repositório.

Painel **Repositório**

- População
- Economia
- Emprego
- Educação
- Saúde

Município

Amparo ▼

[Veja mais](#)

Estado

**R\$2.348.338.000.289**

Produto Interno Bruto (PIB), 2019

**R\$52.992**

PIB per capita, 2019

**\$57.419.339.981**

Valor das Exportações (US\$ FOB), 2021

**\$67.012.973.687**

Valor das Importações (US\$ FOB), 2021

Município

**R\$4.244.417.628**

Produto Interno Bruto (PIB), 2019

**R\$61.255**

PIB per capita, 2019

**\$154.184.920**

Valor das Exportações (US\$ FOB), 2021

**\$61.205.837**

Valor das Importações (US\$ FOB), 2021

Distribuição do PIB Municipal, 2019

● Agropecuária
 ● Impostos líquidos de subsídios
 ● Indústria
 ● Serviços



Distribuição do Valor Adicionado por Setor, 2019

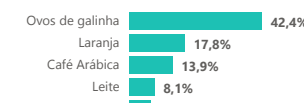
● Agropecuária
 ● Indústria
 ● Serviços (exceto administração pública)
 ● Serviços de administração pública



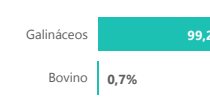
Valor da Transformação Industrial por setor de atividade, 2017




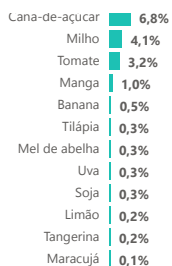
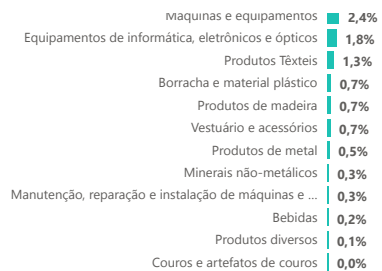
Produção agropecuária, 2020



Rebanho, 2020



### Economia – Seade Municípios



Fonte: Fundação Seade. IBGE. Valores em reais correntes.

Microsoft Power BI

< 3 de 3 >



Av. Prof. Lineu Prestes, 913  
CEP: 05508-000 - PABX (11) 3324-7200  
Cidade Universitária - São Paulo/ SP - Brasil  
Fale Conosco (11) 3324-7400  
faleconosco@seade.gov.br

Painel    Repositório

