



## MUNICÍPIO DE Amparo - CONSOLIDADO GERAL

RELATÓRIO RESUMIDO DA EXECUÇÃO ORÇAMENTARIA  
BALANÇO ORÇAMENTARIO  
ORÇAMENTOS FISCAL E DA SEGURIDADE SOCIAL

2º Bimestre

Período de: 01/03/2019 à 30/04/2019

RREO - Anexo 1 (LRF, Art. 52, inciso I, alíneas "a" e "b" do inciso II e 1º)

RECEITAS	PREVISÃO INICIAL	PREVISÃO ATUALIZADA (a)	RECEITAS REALIZADAS				SALDO (a-c)
			No Bimestre (b)	%(b/a)	Até o Bimestre (c)	%(c/a)	
RECEITAS(EXCETO INTRA-ORÇAMENTARIA)(I)	308.740.359,04	308.740.359,04	51.138.871,75	16,56	96.777.130,15	31,35	211.963.228,89
RECEITAS CORRENTES	260.993.668,29	260.993.668,29	50.009.293,44	19,16	95.037.253,96	36,41	165.956.414,33
Impostos, Taxas e Contribuições de Melhoria	53.803.468,43	53.803.468,43	15.487.348,11	28,79	21.136.703,59	39,29	32.666.764,84
Impostos	52.752.497,34	52.752.497,34	15.341.362,33	29,08	20.843.801,64	39,51	31.908.695,70
Taxas	1.050.971,09	1.050.971,09	145.985,78	13,89	292.901,95	27,87	758.069,14
Contribuição de Melhoria	0,00	0,00	0,00	0,00	0,00	0,00	0,00
Contribuições	4.625.000,00	4.625.000,00	715.829,89	15,48	1.424.237,85	30,79	3.200.762,15
Contribuições Sociais	0,00	0,00	0,00	0,00	0,00	0,00	0,00
Contribuições Econômicas	0,00	0,00	0,00	0,00	0,00	0,00	0,00
Contribuição para o Custeio do Serviço de Iluminação Pública	4.625.000,00	4.625.000,00	715.829,89	15,48	1.424.237,85	30,79	3.200.762,15
Receta Patrimonial	464.205,46	464.205,46	127.169,77	27,40	227.042,27	48,91	237.163,19
Exploração do Patrimônio Imobiliário do Estado	70.443,00	70.443,00	13.800,85	19,59	25.104,34	35,64	45.338,66
Valores Mobiliários	393.762,46	393.762,46	113.368,92	28,79	201.937,93	51,28	191.824,53
Delegação de Serviços Públicos Mediante Concessão, Permissão, Autorização ou Licença	0,00	0,00	0,00	0,00	0,00	0,00	0,00
Receta Industrial	0,00	0,00	0,00	0,00	0,00	0,00	0,00
Receta de Serviços	18.168.896,55	18.168.896,55	3.092.859,10	17,02	6.414.106,02	35,30	11.754.790,53
Serviços Administrativos e Comerciais Gerais	17.467.555,60	17.467.555,60	2.986.067,60	17,09	6.184.828,32	35,41	11.282.727,28
Outros Serviços	701.340,95	701.340,95	106.791,50	15,23	229.277,70	32,69	472.063,25
Transferências Correntes	177.870.914,64	177.870.914,64	29.546.783,50	16,61	63.887.284,86	35,92	113.983.629,78
Transferências da União e de suas Entidades	62.593.004,50	62.593.004,50	9.485.695,57	15,15	19.748.591,45	31,55	42.844.413,05
Transferências dos Estados e do Distrito Federal e de suas Entidades	92.777.910,14	92.777.910,14	15.873.066,79	17,11	35.017.224,50	37,74	57.760.685,64
Transferências dos Municípios e de suas Entidades	0,00	0,00	0,00	0,00	0,00	0,00	0,00
Transferências de Outras Instituições Públicas	22.500.000,00	22.500.000,00	4.188.021,14	18,61	9.121.468,91	40,54	13.378.531,09
TRANSFERÊNCIAS DE CONVENIOS	0,00	0,00	0,00	0,00	0,00	0,00	0,00
TRANSFERÊNCIAS PARA O COMBATE A FOME	0,00	0,00	0,00	0,00	0,00	0,00	0,00
Outras Receitas Correntes	6.061.183,21	6.061.183,21	1.039.303,07	17,15	1.947.879,37	32,14	4.113.303,84
MULTAS E JUROS DE MORA	1.156.354,70	1.156.354,70	270.366,62	23,38	521.893,99	45,13	634.460,71
Indenizações, Restituições e Ressarcimentos	206.038,00	206.038,00	36.895,23	17,91	93.919,66	45,58	112.118,34
RECEITA DA DÍVIDA ATIVA	0,00	0,00	0,00	0,00	0,00	0,00	0,00
Demais Receitas Correntes	4.698.790,51	4.698.790,51	732.041,22	15,58	1.332.065,72	28,35	3.366.724,79
RECEITAS DE CAPITAL	47.746.690,75	47.746.690,75	1.129.578,31	2,37	1.739.876,19	3,64	46.006.814,56
Operações de Crédito	14.000.000,00	14.000.000,00	0,00	0,00	0,00	0,00	14.000.000,00
Operações de Crédito - Mercado Interno	0,00	0,00	0,00	0,00	0,00	0,00	0,00
Operações de Crédito - Mercado Externo	14.000.000,00	14.000.000,00	0,00	0,00	0,00	0,00	14.000.000,00
Alienação de Bens	0,00	0,00	0,00	0,00	0,00	0,00	0,00
Alienação de Bens Móveis	0,00	0,00	0,00	0,00	0,00	0,00	0,00
Alienação de Bens Imóveis	0,00	0,00	0,00	0,00	0,00	0,00	0,00
Amortização de Emprestitos	0,00	0,00	0,00	0,00	0,00	0,00	0,00
Transferências de Capital	33.746.690,75	33.746.690,75	1.129.578,31	3,35	1.739.876,19	5,16	32.006.814,56
Transferências da União e de suas Entidades	13.261.757,32	13.261.757,32	546.981,85	4,12	724.981,85	5,47	12.536.775,47
Transferências dos Estados e do Distrito Federal e de suas Entidades	20.484.933,43	20.484.933,43	582.596,46	2,84	1.014.894,34	4,95	19.470.039,09
Transferências dos Municípios e de suas Entidades	0,00	0,00	0,00	0,00	0,00	0,00	0,00
Outras Receitas de Capital	0,00	0,00	0,00	0,00	0,00	0,00	0,00
RECEITAS (INTRA-ORÇAMENTARIAS) (II)	0,00	0,00	0,00	0,00	0,00	0,00	0,00
SUBTOTAL DAS RECEITAS (III) = (I + II)	308.740.359,04	308.740.359,04	51.138.871,75	16,56	96.777.130,15	31,35	211.963.228,89
OPERACOES DE CREDITO(IV)	0,00	0,00	0,00	0,00	0,00	0,00	0,00
Operações de Crédito Internas	0,00	0,00	0,00	0,00	0,00	0,00	0,00
Mobiliária	0,00	0,00	0,00	0,00	0,00	0,00	0,00
Contratual	0,00	0,00	0,00	0,00	0,00	0,00	0,00
Operações de Crédito Externas	0,00	0,00	0,00	0,00	0,00	0,00	0,00
Mobiliária	0,00	0,00	0,00	0,00	0,00	0,00	0,00
Contratual	0,00	0,00	0,00	0,00	0,00	0,00	0,00
SUBTOTAL COM REFINANCIAMENTO (V) = (III + IV)	308.740.359,04	308.740.359,04	51.138.871,75	16,56	96.777.130,15	31,35	211.963.228,89
DEFICIT (VI)	0,00	0,00	0,00	0,00	0,00	0,00	0,00
TOTAL (VII) = (V + VI)	308.740.359,04	308.740.359,04	51.138.871,75	16,56	96.777.130,15	31,35	211.963.228,89
SALDOS DE EXERCÍCIOS ANTERIORES(UTILIZADOS PARA CREDITOS Superavit Financeiro)	0,00	0,00	0,00	0,00	0,00	0,00	0,00
Reabertura de Créditos Adicionais	0,00	0,00	0,00	0,00	0,00	0,00	0,00

CÓPIA DE DOCUMENTO ASSINADO DIGITALMENTE POR: SALMO CAETANO DE OLIVEIRA - Sistema e-TCESP - Para obter informações sobre assinatura e/ou ver o arquivo original acesse http://e-processo.tce.sp.gov.br - link "Validar documento digital" e informe o código do documento: 1-ZOPB-JNYN-58IV-3BJ6



MUNICÍPIO DE Amparo - CONSOLIDADO GERAL

RELATÓRIO RESUMIDO DA EXECUÇÃO ORÇAMENTÁRIA  
BALANÇO ORÇAMENTARIO  
ORÇAMENTOS FISCAL E DA SEGURIDADE SOCIAL

2º Bimestre

Período de: 01/03/2019 à 30/04/2019

RREO - Anexo 1 (LRF, Art. 52, inciso I, alíneas "a" e "b" do inciso II e 1º)

DESPESAS	Dotação Inicial(d)	Dotação Atualizada (e)	DESP. EMPENHADAS		SALDO (g) = (e-f)	DESP. LIQUIDADAS		Saldo (i)=(e-h)	Despesas pagas até o bimestre(j)	Inscritas em restos a pagar não processados
			No Bimestre	Até Bimestre (f)		No bimestre	Até bimestre (h)			
<b>DESPESAS(EXCETO INTRA-ORÇAMENTARIAS) (VIII)</b>	<b>308.740.359,04</b>	<b>308.740.359,04</b>	<b>29.853.071,00</b>	<b>156.660.241,95</b>	<b>152.080.117,09</b>	<b>41.506.902,92</b>	<b>74.015.552,95</b>	<b>234.724.806,09</b>	<b>63.919.680,18</b>	<b>0,00</b>
DESPESAS CORRENTES	265.325.630,74	273.584.620,93	28.746.012,54	146.629.147,82	126.955.473,11	40.734.798,31	72.423.521,69	201.161.099,24	62.402.041,28	0,00
PESSOAL E ENCARGOS SOCIAIS	128.654.820,82	128.637.579,82	18.258.531,05	43.687.553,19	84.950.026,63	18.215.258,87	35.915.614,53	92.721.965,29	27.951.424,65	0,00
JUROS E ENCARGOS DA DÍVIDA	450.000,00	350.000,00	0,00	350.000,00	0,00	33.988,36	69.781,00	280.219,00	69.781,00	0,00
OUTRAS DESPESAS CORRENTES	136.220.809,92	144.597.041,11	10.487.481,49	102.591.594,63	42.005.446,48	22.485.551,08	36.438.126,16	108.158.914,95	34.380.835,63	0,00
DESPESAS DE CAPITAL	43.314.728,30	35.055.738,11	1.107.058,46	10.031.094,13	25.024.643,98	772.104,61	1.592.031,26	33.463.706,85	1.517.638,90	0,00
INVESTIMENTOS	41.009.728,30	32.805.738,11	1.107.058,46	8.031.094,13	24.774.643,98	479.314,35	1.005.774,55	31.799.963,56	931.382,19	0,00
INVERSOES FINANCEIRAS	255.000,00	250.000,00	0,00	0,00	250.000,00	0,00	0,00	250.000,00	0,00	0,00
AMORTIZACAO / REFINANCIAMENTO DA DÍVIDA	2.050.000,00	2.000.000,00	0,00	2.000.000,00	0,00	292.790,26	586.256,71	1.413.743,29	586.256,71	0,00
RESERVA DE CONTINGENCIA	100.000,00	100.000,00			100.000,00			100.000,00		
DESPESAS (INTRA-ORÇAMENTARIAS) (IX)	0,00	0,00	0,00	0,00	0,00	0,00	0,00	0,00	0,00	0,00
<b>SUBTOTAL DAS DESPESAS (X) = (VIII + IX)</b>	<b>308.740.359,04</b>	<b>308.740.359,04</b>	<b>29.853.071,00</b>	<b>156.660.241,95</b>	<b>152.080.117,09</b>	<b>41.506.902,92</b>	<b>74.015.552,95</b>	<b>234.724.806,09</b>	<b>63.919.680,18</b>	<b>0,00</b>
AMORTIZACAO DA DÍVIDA - REFINANCIAMENTOS (XI)	0,00	0,00	0,00	0,00	0,00	0,00	0,00	0,00	0,00	0,00
Amortizacão da Dívida Interna	0,00	0,00	0,00	0,00	0,00	0,00	0,00	0,00	0,00	0,00
Dívida Mobiliária	0,00	0,00	0,00	0,00	0,00	0,00	0,00	0,00	0,00	0,00
Outras Dívidas	0,00	0,00	0,00	0,00	0,00	0,00	0,00	0,00	0,00	0,00
Amortizacão da Dívida Externa	0,00	0,00	0,00	0,00	0,00	0,00	0,00	0,00	0,00	0,00
Dívida Mobiliária	0,00	0,00	0,00	0,00	0,00	0,00	0,00	0,00	0,00	0,00
Outras Dívidas	0,00	0,00	0,00	0,00	0,00	0,00	0,00	0,00	0,00	0,00
<b>SUBTOTAL COM REFINANCIAMENTO (XII) = (X + XI)</b>	<b>308.740.359,04</b>	<b>308.740.359,04</b>	<b>29.853.071,00</b>	<b>156.660.241,95</b>	<b>152.080.117,09</b>	<b>41.506.902,92</b>	<b>74.015.552,95</b>	<b>234.724.806,09</b>	<b>63.919.680,18</b>	<b>0,00</b>
SUPERAVIT (XIII)							22.761.577,20			
<b>TOTAL (XIV) = (XII + XIII)</b>	<b>308.740.359,04</b>	<b>308.740.359,04</b>	<b>29.853.071,00</b>	<b>156.660.241,95</b>	<b>152.080.117,09</b>	<b>41.506.902,92</b>	<b>96.777.130,15</b>	<b>234.724.806,09</b>	<b>63.919.680,18</b>	<b>0,00</b>
RESERVA DO RPPS	0,00	0,00			0,00			0,00		

CÓPIA DE DOCUMENTO ASSINADO DIGITALMENTE POR: SALMO CAETANO DE OLIVEIRA. Sistema e-TCESP. Para obter informações sobre assinatura e/ou ver o arquivo original acesse <http://e-processo.tce.sp.gov.br> - link "Validar documento digital" e informe o código do documento: 1-ZOPB-JNYN-58IV-3BJ6



MUNICÍPIO DE Amparo - CONSOLIDADO GERAL

RELATÓRIO RESUMIDO DA EXECUÇÃO ORÇAMENTARIA  
BALANÇO ORÇAMENTARIO  
ORÇAMENTOS FISCAL E DA SEGURIDADE SOCIAL

2º Bimestre

Período de: 01/03/2019 à 30/04/2019

RREO - Anexo 1 (LRF, Art. 52, inciso I, alíneas "a" e "b" do inciso II e 1º)

RECEITAS	PREVISÃO INICIAL	PREVISÃO ATUALIZADA (a)		RECEITAS REALIZADAS				SALDO (a-c)		
				No Bimestre (b)	%(b/a)	Até o Bimestre (c)	%(c/a)			
RECEITAS (INTRA-ORÇAMENTARIAS)(II)	0,00	0,00	0,00	0,00	0,00	0,00	0,00	0,00		
RECEITAS CORRENTES	0,00	0,00	0,00	0,00	0,00	0,00	0,00	0,00		
RECEITA TRIBUTARIA - INTRA-ORÇAMENTARIAS	0,00	0,00	0,00	0,00	0,00	0,00	0,00	0,00		
IMPOSTOS - INTRA-ORÇAMENTARIAS	0,00	0,00	0,00	0,00	0,00	0,00	0,00	0,00		
TAXAS - INTRA-ORÇAMENTARIAS	0,00	0,00	0,00	0,00	0,00	0,00	0,00	0,00		
CONTRIBUICAO DE MELHORIA - INTRA-ORÇAMENTARIAS	0,00	0,00	0,00	0,00	0,00	0,00	0,00	0,00		
RECEITA DE CONTRIBUICOES - INTRA-ORÇAMENTARIAS	0,00	0,00	0,00	0,00	0,00	0,00	0,00	0,00		
CONTRIBUICOES SOCIAIS - INTRA-ORÇAMENTARIAS	0,00	0,00	0,00	0,00	0,00	0,00	0,00	0,00		
CONTRIBUICOES ECONOMICAS - INTRA-ORÇAMENTARIAS	0,00	0,00	0,00	0,00	0,00	0,00	0,00	0,00		
RECEITA PATRIMONIAL - INTRA-ORÇAMENTARIAS	0,00	0,00	0,00	0,00	0,00	0,00	0,00	0,00		
RECEITAS IMOBILIARIAS - INTRA-ORÇAMENTARIAS	0,00	0,00	0,00	0,00	0,00	0,00	0,00	0,00		
RECEITAS DE VALORES MOBILIARIOS - INTRA-ORÇAMENTARIAS	0,00	0,00	0,00	0,00	0,00	0,00	0,00	0,00		
RECEITA DE CONCESSOES E PERMISSOES - INTRA-ORÇAMENTARIAS	0,00	0,00	0,00	0,00	0,00	0,00	0,00	0,00		
RECEITA AGROPECUARIA - INTRA-ORÇAMENTARIAS	0,00	0,00	0,00	0,00	0,00	0,00	0,00	0,00		
RECEITA INDUSTRIAL - INTRA-ORÇAMENTARIAS	0,00	0,00	0,00	0,00	0,00	0,00	0,00	0,00		
RECEITAS DA INDUSTRIA DE TRANSFORMACAO - INTRA-ORÇAMENTARIAS	0,00	0,00	0,00	0,00	0,00	0,00	0,00	0,00		
RECEITA DE SERVICOS - INTRA-ORÇAMENTARIAS	0,00	0,00	0,00	0,00	0,00	0,00	0,00	0,00		
TRANSFERENCIAS CORRENTES - INTRA-ORÇAMENTARIAS	0,00	0,00	0,00	0,00	0,00	0,00	0,00	0,00		
TRANSFERENCIAS DE CONVENIOS - INTRA-ORÇAMENTARIAS	0,00	0,00	0,00	0,00	0,00	0,00	0,00	0,00		
TRANSFERENCIAS PARA O COMBATE A FOME - INTRA-ORÇAMENTARIAS	0,00	0,00	0,00	0,00	0,00	0,00	0,00	0,00		
OUTRAS RECEITAS CORRENTES - INTRA-ORÇAMENTARIAS	0,00	0,00	0,00	0,00	0,00	0,00	0,00	0,00		
MULTAS E JUROS DE MORA - INTRA-ORÇAMENTARIAS	0,00	0,00	0,00	0,00	0,00	0,00	0,00	0,00		
RECEITAS DE CAPITAL	0,00	0,00	0,00	0,00	0,00	0,00	0,00	0,00		
DESPESAS	Dotação Inicial(d)	Dotação Atualizada (e)	DESP. EMPENHADAS		SALDO (g) = (e-f)	DESP. LIQUIDADAS		Saldo (i)=(e-h)	Despesas pagas até o bimestre(j)	Inscritas em restos a pagar não processados
DESPESAS (INTRA-ORÇAMENTARIAS)(IX)	0,00	0,00	0,00	0,00	0,00	0,00	0,00	0,00	0,00	0,00
DESPESAS CORRENTES	0,00	0,00	0,00	0,00	0,00	0,00	0,00	0,00	0,00	0,00
PESSOAL E ENCARGOS SOCIAIS	0,00	0,00	0,00	0,00	0,00	0,00	0,00	0,00	0,00	0,00
JUROS E ENCARGOS DA DIVIDA	0,00	0,00	0,00	0,00	0,00	0,00	0,00	0,00	0,00	0,00
OUTRAS DESPESAS CORRENTES	0,00	0,00	0,00	0,00	0,00	0,00	0,00	0,00	0,00	0,00
DESPESAS DE CAPITAL	0,00	0,00	0,00	0,00	0,00	0,00	0,00	0,00	0,00	0,00
INVESTIMENTOS	0,00	0,00	0,00	0,00	0,00	0,00	0,00	0,00	0,00	0,00
INVERSOES FINANCEIRAS	0,00	0,00	0,00	0,00	0,00	0,00	0,00	0,00	0,00	0,00
AMORTIZACAO / REFINANCIAMENTO DA DIVIDA	0,00	0,00	0,00	0,00	0,00	0,00	0,00	0,00	0,00	0,00

**Débora C. B. Carreira**  
CRC SP - 258780/O  
Contadora

**Ricardo Alves Zanelato**  
Contabilidade  
CRC nº SP-290599/O-2

**PAULO ROSSI**  
Secretário da Fazenda

**Monica Cristina Pereira Pinola**  
Controladoria Geral

**Luiz Oscar Vitale Jacob**  
Prefeito Municipal

CÓPIA DE DOCUMENTO ASSINADO DIGITALMENTE POR: SALMO CAETANO DE OLIVEIRA. Sistema e-TCESP. Para obter informações sobre assinatura e/ou ver o arquivo original acesse http://e-processo.tce.sp.gov.br - link "Validar documento digital" e informe o código do documento: 1-ZOPB-JNYN-58IV-3BU6



## MUNICÍPIO DE Amparo - CONSOLIDADO GERAL

### RELATÓRIO RESUMIDO DA EXECUÇÃO ORÇAMENTÁRIA DEMONSTRATIVO DA EXECUÇÃO DAS DESPESAS POR FUNÇÃO/SUBFUNÇÃO ORÇAMENTOS FISCAL E DA SEGURIDADE SOCIAL 2º Bimestre

Período de: 01/03/2019 à 30/04/2019

RREO - Anexo 2(LRF, Art52, inciso II, alínea "c")

FUNÇÃO/SUBFUNÇÃO	DOTAÇÃO INICIAL	DOTAÇÃO ATUALIZADA (a)	DESPESAS EMPENHADAS			SALDO (c) = (a-b)	DESPESAS LIQUIDADAS			SALDO (e) = (a-d)	INSCRITAS EM RESTOS A PAGAR NÃO PROCESSADOS(f)
			No Bimestre	Até o Bimestre (b)	% (b/total b)		No Bimestre	Até o Bimestre (d)	% (d/total d)		
DESPESAS (EXCETO INTRA-ORÇAMENTARIAS) (I)	308.740.359,04	308.740.359,04	29.853.071,00	156.660.241,95	100,00	152.080.117,09	41.506.902,92	74.015.552,95	100,00	234.724.806,09	0,00
1 - LEGISLATIVA	789.000,00	789.000,00	126.082,00	251.840,60	0,16	537.159,40	126.082,00	251.840,60	0,34	537.159,40	0,00
AÇÃO LEGISLATIVA	789.000,00	789.000,00	126.082,00	251.840,60	0,16	537.159,40	126.082,00	251.840,60	0,34	537.159,40	0,00
2 - JUDICIÁRIA	1.496.687,09	1.743.341,73	162.586,82	811.770,62	0,52	931.571,11	242.063,68	499.821,95	0,68	1.243.519,78	0,00
DEFESA DO INTERESSE PÚBLICO NO PROCESSO JUDICIÁRIO	14.740,00	14.740,00	7.977,00	7.977,00	0,01	6.763,00	0,00	0,00	0,00	14.740,00	0,00
ADMINISTRAÇÃO GERAL	1.481.947,09	1.728.601,73	154.609,82	803.793,62	0,51	924.808,11	242.063,68	499.821,95	0,68	1.228.779,78	0,00
4 - ADMINISTRAÇÃO	51.528.072,74	46.115.255,98	3.538.093,96	18.917.926,16	12,08	27.197.329,82	5.847.632,40	10.349.749,25	13,98	35.765.506,73	0,00
PLANEJAMENTO E ORÇAMENTO	9.010,00	5.565,00	1.204,00	3.284,00	0,00	2.281,00	1.204,00	3.284,00	0,00	2.281,00	0,00
ADMINISTRAÇÃO GERAL	22.973.842,74	25.312.137,25	2.654.385,37	9.689.175,61	6,18	15.622.961,64	3.866.247,98	6.825.157,76	9,22	18.486.979,49	0,00
ADMINISTRAÇÃO FINANCEIRA	5.496.500,00	5.776.823,76	111.551,10	4.413.701,19	2,82	1.363.122,57	820.683,71	1.393.767,47	1,88	4.383.056,29	0,00
TECNOLOGIA DA INFORMAÇÃO	16.894.500,00	8.942.084,03	644.613,25	1.853.494,87	1,18	7.088.589,16	436.142,91	763.305,00	1,03	8.178.779,03	0,00
FORMAÇÃO DE RECURSOS HUMANOS	5.413.300,00	5.347.166,66	90.018,82	2.670.088,02	1,70	2.677.078,64	646.200,79	1.245.661,04	1,68	4.101.505,62	0,00
ADMINISTRAÇÃO DE RECEITAS	54.550,00	51.285,17	0,00	29.347,92	0,02	21.937,25	1.858,40	19.342,32	0,03	31.942,85	0,00
COMUNICAÇÃO SOCIAL	686.370,00	680.194,11	36.321,42	258.834,55	0,17	421.359,56	75.294,61	99.231,66	0,13	580.962,45	0,00
6 - SEGURANÇA PÚBLICA	7.105.769,24	7.236.980,03	1.296.293,66	2.440.142,27	1,56	4.796.837,76	1.209.114,57	2.242.868,76	3,03	4.994.111,27	0,00
POLICIAMENTO	6.821.023,46	6.847.023,46	1.274.769,01	2.284.882,52	1,46	4.562.140,94	1.167.696,12	2.169.793,11	2,93	4.677.230,35	0,00
DEFESA CIVIL	284.745,78	389.956,57	21.524,65	155.259,75	0,10	234.696,82	41.418,45	73.075,65	0,10	316.880,92	0,00
8 - ASSISTÊNCIA SOCIAL	8.890.198,80	9.360.051,55	729.625,24	5.696.795,86	3,64	3.663.255,69	1.636.286,95	3.121.406,71	4,22	6.238.644,84	0,00
ADMINISTRAÇÃO GERAL	3.180.025,87	3.180.025,87	453.622,04	837.653,15	0,53	2.342.372,72	453.622,04	837.653,15	1,13	2.342.372,72	0,00
ASSISTÊNCIA AO IDOSO	89.600,00	174.616,00	8.561,90	161.526,42	0,10	13.089,58	38.986,59	73.770,21	0,10	100.845,79	0,00
ASSISTÊNCIA A CRIANÇA E AO ADOLESCENTE	964.370,00	1.450.838,00	387,15	1.437.583,49	0,92	13.254,51	346.042,25	681.639,22	0,92	769.198,78	0,00
ASSISTÊNCIA COMUNITÁRIA	4.656.202,93	4.554.571,68	267.054,15	3.260.032,80	2,08	1.294.538,88	797.636,07	1.528.344,13	2,06	3.026.227,55	0,00



## MUNICÍPIO DE Amparo - CONSOLIDADO GERAL

### RELATÓRIO RESUMIDO DA EXECUÇÃO ORÇAMENTÁRIA DEMONSTRATIVO DA EXECUÇÃO DAS DESPESAS POR FUNÇÃO/SUBFUNÇÃO ORÇAMENTOS FISCAL E DA SEGURIDADE SOCIAL

2º Bimestre

Período de: 01/03/2019 à 30/04/2019

RREO - Anexo 2(LRF, Art52, inciso II, alínea "c")

FUNÇÃO/SUBFUNÇÃO	DOTAÇÃO INICIAL	DOTAÇÃO ATUALIZADA (a)	DESPESAS EMPENHADAS			SALDO (c) = (a-b)	DESPESAS LIQUIDADAS			SALDO (e) = (a-d)	INSCRITAS EM RESTOS A PAGAR NÃO PROCESSADOS(f)
			No Bimestre	Até o Bimestre (b)	% (b/total b)		No Bimestre	Até o Bimestre (d)	% (d/total d)		
10 - SAÚDE	81.355.390,93	84.570.905,43	7.635.678,74	49.032.869,75	31,30	35.538.035,68	12.541.452,91	22.736.195,79	30,72	61.834.709,64	0,00
ADMINISTRAÇÃO GERAL	2.071.440,61	873.563,53	19.961,78	141.564,96	0,09	731.998,57	39.101,08	76.826,76	0,10	796.736,77	0,00
ADMINISTRAÇÃO FINANCEIRA	1.594.178,25	1.706.013,35	276.324,23	649.574,35	0,41	1.056.439,00	294.043,17	569.143,01	0,77	1.136.870,34	0,00
NORMATIZAÇÃO E FISCALIZAÇÃO	6.230,00	22.372,00	0,00	20.672,00	0,01	1.700,00	10.424,00	11.056,93	0,01	11.315,07	0,00
ATENÇÃO BÁSICA	27.807.118,41	28.761.907,55	3.113.387,48	11.303.231,17	7,22	17.458.676,38	4.207.051,01	7.724.935,01	10,44	21.036.972,54	0,00
ASSISTÊNCIA HOSPITALAR E AMBULATORIAL	42.246.114,83	45.619.292,68	3.411.417,44	33.677.802,86	21,50	11.941.489,82	7.026.718,39	12.472.525,67	16,85	33.146.767,01	0,00
SUPOORTE PROFILÁTICO E TERAPÊUTICO	2.883.956,65	2.883.956,65	370.485,58	1.251.541,16	0,80	1.632.415,49	384.453,13	768.168,57	1,04	2.115.788,08	0,00
VIGILÂNCIA SANITÁRIA	2.335.839,58	2.315.287,07	270.017,31	699.079,00	0,45	1.616.208,07	299.320,19	622.631,08	0,84	1.692.655,99	0,00
VIGILÂNCIA EPIDEMIOLÓGICA	2.046.762,60	2.024.762,60	141.170,92	1.157.156,68	0,74	867.605,92	261.047,36	460.818,51	0,62	1.563.944,09	0,00
PROTEÇÃO E BENEFÍCIOS AO TRABALHADOR	363.750,00	363.750,00	32.914,00	132.247,57	0,08	231.502,43	19.294,58	30.090,25	0,04	333.659,75	0,00
11 - TRABALHO	135.000,00	129.035,35	1.050,00	6.930,00	0,00	122.105,35	3.010,00	4.970,00	0,01	124.065,35	0,00
FOMENTO AO TRABALHO	135.000,00	129.035,35	1.050,00	6.930,00	0,00	122.105,35	3.010,00	4.970,00	0,01	124.065,35	0,00
12 - EDUCAÇÃO	66.050.375,05	66.507.121,11	8.548.035,87	30.990.179,84	19,78	35.516.941,27	10.789.706,83	18.390.771,73	24,85	48.116.349,38	0,00
ADMINISTRAÇÃO GERAL	1.414.629,55	1.524.397,61	216.290,96	498.553,11	0,31	1.035.844,50	224.055,14	383.225,33	0,52	1.141.172,28	0,00
ALIMENTAÇÃO E NUTRIÇÃO	6.527.913,02	6.658.944,11	890.777,12	2.560.344,27	1,63	4.098.599,84	1.055.497,71	1.370.074,63	1,85	5.288.869,48	0,00
ENSINO FUNDAMENTAL	25.207.434,60	24.973.258,89	3.441.098,56	13.319.552,66	8,50	11.653.706,23	4.270.713,25	7.206.322,82	9,74	17.766.936,07	0,00
ENSINO MÉDIO	2.661.256,61	2.660.682,61	48.860,68	1.800.546,75	1,15	860.135,86	440.842,96	477.620,15	0,65	2.183.062,46	0,00
ENSINO SUPERIOR	84.000,00	177.646,50	60.003,86	169.266,50	0,11	8.380,00	27.149,64	47.515,64	0,06	130.130,86	0,00
EDUCAÇÃO INFANTIL	30.143.271,27	30.508.434,18	3.888.904,69	12.649.816,55	8,07	17.858.617,63	4.771.448,13	8.906.013,16	12,03	21.602.421,02	0,00
EDUCAÇÃO BÁSICA	11.870,00	3.757,21	2.100,00	2.100,00	0,00	1.657,21	0,00	0,00	0,00	3.757,21	0,00
13 - CULTURA	2.686.136,42	2.509.348,66	307.154,69	915.551,04	0,58	1.593.797,62	585.409,16	888.353,27	1,20	1.620.995,39	0,00
ADMINISTRAÇÃO GERAL	1.936.784,54	1.935.943,06	274.709,70	542.409,70	0,35	1.393.533,36	274.709,70	542.409,70	0,73	1.398.533,36	0,00

*ep*



MUNICÍPIO DE Amparo - CONSOLIDADO GERAL

RELATÓRIO RESUMIDO DA EXECUÇÃO ORÇAMENTÁRIA  
DEMONSTRATIVO DA EXECUÇÃO DAS DESPESAS POR FUNÇÃO/SUBFUNÇÃO  
ORÇAMENTOS FISCAL E DA SEGURIDADE SOCIAL  
2º Bimestre

Período de: 01/03/2019 à 30/04/2019

RREO - Anexo 2(LRF, Art52, inciso II, alínea "c")

FUNÇÃO/SUBFUNÇÃO	DOTAÇÃO INICIAL	DOTAÇÃO ATUALIZADA (a)	DESPESAS EMPENHADAS			SALDO (c) = (a-b)	DESPESAS LIQUIDADAS			SALDO (e) = (a-d)	INSCRITAS EM RESTOS A PAGAR NÃO PROCESSADOS(f)
			No Bimestre	Até o Bimestre (b)	% (b/total b)		No Bimestre	Até o Bimestre (d)	% (d/total d)		
DIFUSÃO CULTURAL	749.351,88	573.405,60	32.444,99	373.141,34	0,24	200.264,26	310.699,46	345.943,57	0,47	227.462,03	0,00
14 - DIREITOS DA CIDADANIA	3.750,00	6.062,85	712,85	2.312,85	0,00	3.750,00	0,00	1.600,00	0,00	4.462,85	0,00
DIREITOS INDIVIDUAIS, COLETIVOS E DIFUSOS	3.750,00	6.062,85	712,85	2.312,85	0,00	3.750,00	0,00	1.600,00	0,00	4.462,85	0,00
15 - URBANISMO	52.803.732,89	55.112.451,33	4.697.821,35	26.064.812,63	16,64	29.047.638,70	5.158.542,84	8.940.271,25	12,08	46.172.180,08	0,00
ADMINISTRAÇÃO GERAL	7.418.594,65	7.420.738,85	1.136.047,83	2.212.112,93	1,41	5.208.625,72	1.138.359,83	2.207.888,93	2,98	5.212.849,72	0,00
INFRA-ESTRUTURA URBANA	24.970.265,62	26.211.243,88	327.799,36	8.222.922,46	5,25	17.988.321,42	68.693,71	273.618,63	0,37	25.937.625,25	0,00
SERVIÇOS URBANOS	20.414.872,62	21.480.468,80	3.233.974,16	15.629.777,24	9,98	5.850.691,56	3.951.489,30	6.458.763,69	8,73	15.021.705,11	0,00
16 - HABITAÇÃO	2.610.965,45	1.305.566,45	3.980,00	3.980,00	0,00	1.301.586,45	0,00	0,00	0,00	1.305.566,45	0,00
INFRA-ESTRUTURA URBANA	2.603.465,45	1.298.066,45	3.980,00	3.980,00	0,00	1.294.086,45	0,00	0,00	0,00	1.298.066,45	0,00
HABITAÇÃO URBANA	7.500,00	7.500,00	0,00	0,00	0,00	7.500,00	0,00	0,00	0,00	7.500,00	0,00
17 - SANEAMENTO	19.399.495,98	19.399.495,98	2.247.743,82	9.406.913,15	6,00	9.992.582,83	2.667.465,83	4.912.303,15	6,64	14.487.192,83	0,00
SANEAMENTO BÁSICO URBANO	19.399.495,98	19.399.495,98	2.247.743,82	9.406.913,15	6,00	9.992.582,83	2.667.465,83	4.912.303,15	6,64	14.487.192,83	0,00
18 - GESTÃO AMBIENTAL	328.899,04	329.868,94	54.775,00	221.664,14	0,14	108.204,80	54.216,08	76.077,18	0,10	253.791,76	0,00
PRESERVAÇÃO E CONSERVAÇÃO AMBIENTAL	328.899,04	329.868,94	54.775,00	221.664,14	0,14	108.204,80	54.216,08	76.077,18	0,10	253.791,76	0,00
23 - COMÉRCIO E SERVIÇOS	155.605,63	215.867,11	20.400,00	176.930,48	0,11	38.936,63	104.429,00	165.230,48	0,22	50.636,63	0,00
TURISMO	155.605,63	215.867,11	20.400,00	176.930,48	0,11	38.936,63	104.429,00	165.230,48	0,22	50.636,63	0,00
27 - DESPORTO E LAZER	1.294.095,86	1.452.822,62	441.573,22	951.382,33	0,61	501.440,29	173.248,27	248.814,89	0,34	1.204.007,73	0,00
ADMINISTRAÇÃO GERAL	602.100,00	757.692,46	84.858,24	594.667,35	0,38	163.025,11	173.248,27	248.814,89	0,34	508.877,57	0,00
DESPORTO COMUNITÁRIO	691.995,86	695.130,16	356.714,98	356.714,98	0,23	338.415,18	0,00	0,00	0,00	695.130,16	0,00
28 - ENCARGOS ESPECIAIS	12.007.183,92	11.857.183,92	41.463,78	10.768.240,23	6,87	1.088.943,69	368.242,40	1.185.277,94	1,60	10.671.905,98	0,00
SERVIÇO DA DÍVIDA INTERNA	2.500.000,00	2.350.000,00	0,00	2.350.000,00	1,50	0,00	326.778,62	656.037,71	0,89	1.693.962,29	0,00
OUTROS ENCARGOS ESPECIAIS	9.507.183,92	9.507.183,92	41.463,78	8.418.240,23	5,37	1.088.943,69	41.463,78	529.240,23	0,72	8.977.943,69	0,00

up




## MUNICÍPIO DE Amparo - CONSOLIDADO GERAL


### RELATÓRIO RESUMIDO DA EXECUÇÃO ORÇAMENTÁRIA DEMONSTRATIVO DA EXECUÇÃO DAS DESPESAS POR FUNÇÃO/SUBFUNÇÃO ORÇAMENTOS FISCAL E DA SEGURIDADE SOCIAL 2º Bimestre

Período de: 01/03/2019 à 30/04/2019

RREO - Anexo 2(LRF, Art52, inciso II, alinea "c")


FUNÇÃO/SUBFUNÇÃO	DOTAÇÃO INICIAL	DOTAÇÃO ATUALIZADA (a)	DESPESAS EMPENHADAS			SALDO (c) = (a-b)	DESPESAS LIQUIDADAS			SALDO (e) = (a-d)	INSCRITAS EM RESTOS A PAGAR NÃO PROCESSADOS(f)
			No Bimestre	Até o Bimestre (b)	% (b/total b)		No Bimestre	Até o Bimestre (d)	% (d/total d)		
RESERVA DE CONTIGENCIA	100.000,00	100.000,00	0,00	0,00	0,00	100.000,00	0,00	0,00	0,00	100.000,00	0,00
TOTAL (III) = (I + II)	308.740.359,04	308.740.359,04	29.853.071,00	156.660.241,95	100,00	152.080.117,09	41.506.902,92	74.015.552,95	100,00	234.724.806,09	0,00

  
**Débora C. B. Carreira**  
CRC SP - 258780/O  
Contadora

  
**Ricardo Alves Zanelato**  
Contabilidade  
CRC nº SP-290599/O-2

  
**PAULO J. ROSSI**  
Secretário da Fazenda

  
**Monica Cristina Pereira Pinola**  
Controladoria Geral

  
**Luiz Oscar Vitale Jacob**  
Prefeito Municipal



MUNICÍPIO DE Amparo - CONSOLIDADO GERAL

DEMONSTRATIVO DA RECEITA CORRENTE LIQUIDA

2º Bimestre

Período de: 01/05/2018 a 30/04/2019

RREO - Anexo 3 (LRF, Art53, inciso I)

ESPECIFICAÇÃO	EVOLUÇÃO DA RECEITA REALIZADA NOS ÚLTIMOS 12 MESES													
	Maio 2018	Junho 2018	Julho 2018	Agosto 2018	Setembro 2018	Outubro 2018	Novembro 2018	Dezembro 2018	Janeiro 2019	Fevereiro 2019	Março 2019	Abril 2019	Total	Previsão Atualizada
RECEITAS CORRENTES (I)	24.731.633,36	20.500.450,48	23.641.744,79	20.679.546,75	20.866.883,69	24.137.557,79	20.088.467,25	25.378.905,01	27.530.370,22	23.613.436,09	30.775.939,35	23.949.192,89	285.894.127,67	289.090.758,00
Impostos, Taxas e Contribuições de Melhoria	4.109.425,12	4.283.340,39	4.351.598,65	4.733.933,79	4.650.251,91	5.138.846,32	4.340.766,36	3.352.282,29	2.708.587,40	2.940.768,08	11.349.067,93	4.138.280,18	56.097.148,42	53.803.468,43
Imposto sobre a Propriedade Predial e Territorial Urbana	1.544.269,60	1.609.148,06	1.650.054,96	1.649.505,47	1.593.601,63	1.631.980,33	1.454.204,36	394.514,93	380.137,24	570.889,94	9.132.945,11	1.839.720,75	23.450.972,38	25.127.778,60
Imposto sobre Serviços de Qualquer Natureza	1.768.143,53	1.652.805,80	1.572.781,33	1.997.482,50	1.802.893,18	1.529.388,13	1.715.647,03	1.773.557,51	1.568.841,03	1.778.808,61	1.424.955,67	1.683.520,20	20.268.824,52	20.208.517,85
IMPOSTO SOBRE A RENDA - RETIDO NA FONTE - TRABALHO	503.843,64	466.091,20	461.891,96	466.667,87	450.541,18	471.406,62	496.198,28	777.944,53	493.167,10	389.653,50	491.097,88	490.247,84	5.958.751,60	5.443.811,32
Outras Receitas Tributárias	293.168,35	555.295,33	666.870,40	620.277,95	803.215,92	1.506.071,24	674.716,69	406.265,32	266.442,03	201.416,03	300.069,27	124.791,39	6.418.599,92	3.023.360,66
Contribuições	285.586,94	339.646,88	322.026,32	322.907,44	326.714,59	311.201,36	349.652,11	335.090,36	350.457,33	357.950,63	352.731,53	363.098,36	4.017.063,85	4.625.000,00
Receita Patrimonial	67.678,81	60.524,60	61.019,30	66.911,46	56.678,18	67.655,43	57.167,67	54.581,22	47.610,10	52.262,40	62.464,17	64.705,60	719.258,94	464.205,46
Juros e Correções Monetárias	58.765,10	54.931,39	55.181,31	60.828,52	52.708,08	58.361,04	51.897,37	48.988,33	41.795,41	46.773,60	53.671,39	59.697,53	643.599,07	393.762,46
Outras Receitas Patrimoniais	8.913,71	5.593,21	5.837,99	6.082,94	3.970,10	9.294,39	5.270,30	5.592,89	5.814,69	5.488,80	8.792,78	5.008,07	75.659,87	70.443,00
Receita de Serviços	1.473.451,40	1.516.033,51	1.448.078,42	1.440.227,22	1.480.939,43	1.836.679,25	1.500.914,29	1.389.224,71	1.725.606,58	1.595.640,34	1.593.611,41	1.499.247,69	18.499.654,25	18.168.896,55
Transferências Correntes	18.509.054,74	14.060.304,03	17.129.531,48	13.780.267,91	14.044.933,51	16.466.499,05	13.498.560,18	18.673.775,61	22.282.005,56	18.174.341,59	17.072.096,87	17.190.525,43	200.881.895,96	205.968.004,35
COTA PARTE FPM	3.003.276,00	2.812.425,14	1.910.127,57	2.409.738,44	1.817.426,57	2.064.584,79	2.593.364,07	3.175.557,54	3.473.541,44	3.815.477,29	2.856.812,25	2.787.134,79	32.719.465,89	33.073.669,25
COTA PARTE FPM 1% DEZEMBRO	0,00	0,00	0,00	0,00	0,00	0,00	0,00	1.362.847,17	0,00	0,00	0,00	0,00	1.362.847,17	800.000,00
COTA PARTE FPM 1% JULHO	0,00	0,00	1.329.665,37	0,00	0,00	0,00	0,00	0,00	0,00	0,00	0,00	0,00	1.329.665,37	800.000,00
COTA - PARTE DO ICMS	9.311.865,96	6.163.491,59	8.082.155,14	6.116.076,65	6.792.782,55	8.306.699,90	6.115.407,21	7.280.875,08	8.019.478,56	6.832.840,40	7.058.845,67	8.532.311,50	88.612.830,21	93.544.267,51
COTA-PARTE DO IPVA	369.069,71	343.871,02	349.527,99	388.259,06	343.622,47	278.364,92	239.672,02	437.426,76	6.003.837,42	2.306.159,04	1.672.135,36	478.804,97	13.210.750,74	12.730.425,51
COTA PARTE DO IMPOSTO SOBRE A PROPIEDADE TERRITORIAL RURAL	407,84	1.462,25	924,89	914,27	11.408,56	137.994,22	7.751,32	5.498,65	6.082,61	2.572,11	5.573,47	1.471,10	182.061,29	183.454,00
TRANSFERENCIA FINANCEIRA DO ICMS DESONERACAO - LC Nº 87/96	29.805,53	29.805,53	29.805,53	29.805,53	29.805,53	29.805,53	29.805,53	29.805,53	0,00	0,00	0,00	0,00	238.444,24	357.665,00

*lep*



MUNICÍPIO DE Amparo - CONSOLIDADO GERAL

DEMONSTRATIVO DA RECEITA CORRENTE LIQUIDA

2º Bimestre

Período de: 01/05/2018 a 30/04/2019

RREO - Anexo 3 (LRF, Art53, inciso I)

ESPECIFICAÇÃO	EVOLUÇÃO DA RECEITA REALIZADA NOS ÚLTIMOS 12 MESES													
	Maio 2018	Junho 2018	Julho 2018	Agosto 2018	Setembro 2018	Outubro 2018	Novembro 2018	Dezembro 2018	Janeiro 2019	Fevereiro 2019	Março 2019	Abril 2019	Total	Previsão Atualizada
COTA - PARTE DO IPI - MUNICIPIOS	56.774,92	55.871,77	50.604,97	56.451,65	50.850,06	60.348,00	54.038,90	57.352,01	64.016,17	46.973,17	51.664,09	58.663,13	663.608,84	665.345,00
Transferencias de Recursos do Fundo de Manutenção e Desenvolvimento da Educação Básica e de Valorização dos Profissionais da Educação - FUNDEB	2.305.324,26	1.588.536,43	1.987.219,17	1.553.282,03	1.678.378,19	2.035.010,67	1.546.772,21	1.886.954,12	2.831.144,21	2.102.303,56	2.011.762,57	2.176.258,57	23.702.945,99	22.500.000,00
Outras Transferencias Correntes	3.432.530,52	3.064.840,30	3.389.500,85	3.225.740,28	3.320.659,58	3.553.691,02	2.911.748,92	4.437.458,75	1.883.905,15	3.068.016,02	3.415.303,46	3.155.881,37	38.859.276,22	41.313.178,08
Outras Receitas Correntes	286.436,35	240.601,07	329.490,62	335.298,93	307.366,07	316.676,38	341.406,64	1.573.950,82	416.103,25	492.473,05	345.967,44	693.335,63	5.679.106,25	6.061.183,21
DEDUÇÕES (II)	2.555.793,82	1.882.559,48	2.085.286,43	1.795.127,73	1.810.950,48	2.178.781,34	1.805.232,43	2.194.390,18	3.513.391,26	2.602.454,53	2.332.419,63	2.383.419,17	27.139.806,48	28.097.089,71
Dedução de Receita para Formação do FUNDEB	2.555.793,82	1.882.559,48	2.085.286,43	1.795.127,73	1.810.950,48	2.178.781,34	1.805.232,43	2.194.390,18	3.513.391,26	2.602.454,53	2.332.419,63	2.383.419,17	27.139.806,48	28.097.089,71
RECEITA CORRENTE LIQUIDA	22.175.839,54	18.617.891,00	21.556.458,36	18.884.419,02	19.055.933,21	21.958.776,45	18.283.234,82	23.184.514,83	24.016.978,96	21.010.981,56	28.443.519,72	21.565.773,72	258.754.321,19	260.993.668,29

  
**Débora C. B. Carreira**  
 CRC SP - 258780/O  
 Contadora

  
 Ricardo Alves Zanelato  
 Contabilidade  
 CRC nº SP-290599/O-2

  
**PAULO J. ROSSI**  
 Secretário da Fazenda

  
**Monica Cristina Pereira Pinola**  
 Controladoria Geral

  
**Luiz Oscar Vitale Jacó**  
 Prefeito Municipal



# MUNICÍPIO DE Amparo - CONSOLIDADO GERAL

## DEMONSTRATIVO DAS RECEITAS E DESPESAS PREVIDENCIÁRIAS

2º Bimestre

Período de: 01/03/2019 à 30/04/2019

LRF, artigo 53, inciso II

RECEITAS PREVIDENCIÁRIAS	Previsão Anual Inicial	Previsão Anual Atualizada	Receitas Previstas até o Bimestre	Receitas Realizadas até o Bimestre
RECEITAS CORRENTES (I)	0,00	0,00	0,00	0,00
Receitas de Contribuicoes	0,00	0,00	0,00	0,00
Contribuicao do Servidor Ativo Civil	0,00	0,00	0,00	0,00
Contribuicao do Servidor Inativo Civil	0,00	0,00	0,00	0,00
Contribuicao de Pensionista Civil	0,00	0,00	0,00	0,00
Compensacao Previdenciaria entre RGPS e RPPS	0,00	0,00	0,00	0,00
Receita Patrimonial	0,00	0,00	0,00	0,00
Receitas Imobiliarias	0,00	0,00	0,00	0,00
Receitas de Valores Mobiliarios	0,00	0,00	0,00	0,00
Outras Receitas Patrimoniais	0,00	0,00	0,00	0,00
Outras Receitas Correntes	0,00	0,00	0,00	0,00
RECEITAS DE CAPITAL (II)	0,00	0,00	0,00	0,00
Alienacao de Bens	0,00	0,00	0,00	0,00
Amortizacao de Emprestimos	0,00	0,00	0,00	0,00
Outras Receitas de Capital	0,00	0,00	0,00	0,00
RECEITAS INTRA-Orcamentarias (III)	0,00	0,00	0,00	0,00
Contribuicao Patronal do Exercicio	0,00	0,00	0,00	0,00
Contribuicao Patronal Ativo Civil	0,00	0,00	0,00	0,00
Contribuicao Patronal Inativo Civil	0,00	0,00	0,00	0,00
Contribuicao Patronal Pensionista Civil	0,00	0,00	0,00	0,00
Receita de Capital Intra-Orcamentaria	0,00	0,00	0,00	0,00
Alienacao de Bens	0,00	0,00	0,00	0,00
Amortizacao de Emprestimos	0,00	0,00	0,00	0,00
Outras Receitas de Capital	0,00	0,00	0,00	0,00
Outras Receitas Intra-Orcamentarias	0,00	0,00	0,00	0,00
Deducoes de Receita Orcamentarias IV	0,00	0,00	0,00	0,00

028



## MUNICÍPIO DE Amparo - CONSOLIDADO GERAL

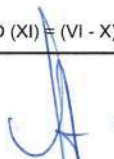
## DEMONSTRATIVO DAS RECEITAS E DESPESAS PREVIDENCIÁRIAS


2º Bimestre

Período de: 01/03/2019 à 30/04/2019

LRF, artigo 53, inciso II

RECEITAS PREVIDENCIÁRIAS	Previsão Anual Inicial	Previsão Anual Atualizada	Receitas Previstas até o Bimestre	Receitas Realizadas até o Bimestre
TRANSFERENCIAS FINANCEIRAS PARA COBERTURA DE DEFIT (V)	0,00	0,00	0,00	0,00
OUTROS APORTES FINANCEIROS AO RPPS (VI)	0,00	0,00	0,00	0,00
TOTAL DAS RECEITAS PREVIDENCIARIAS (VII) = (I+II+III+V+VI) - IV	0,00	0,00	0,00	0,00
DESPESAS PREVIDENCIÁRIAS	Dotação Inicial	Dotação Atualizada	Despesas Empenhadas até o Bimestre	Despesas Liquidadas até o Bimestre
ADMINISTRACAO (VII)	0,00	0,00	0,00	0,00
Despesas Correntes	0,00	0,00	0,00	0,00
Despesas de Capital	0,00	0,00	0,00	0,00
PREVIDENCIA SOCIAL (VIII)	0,00	0,00	0,00	0,00
Aposentadorias	0,00	0,00	0,00	0,00
Pencoes	0,00	0,00	0,00	0,00
Outros Beneficios Previdenciarios	0,00	0,00	0,00	0,00
Outras Despesas Previdenciaras	0,00	0,00	0,00	0,00
Compensacao Previdenciaria de Aposentadoria entre o RPPS e o RGPS	0,00	0,00	0,00	0,00
Compensacao Previdenciaria de Pencoes entre o RPPS e o RGPS	0,00	0,00	0,00	0,00
RESERVA DO RPPS (SUPERAVIT PREVISTO NO ORÇAMENTO) (IX)	0,00	0,00	0,00	0,00
TOTAL DAS DESPESAS PREVIDENCIARIAS (X)=(VII+VIII+IX)	0,00	0,00	0,00	0,00
RESULTADO Previdenciario (XI) = (VI - X)	0,00	0,00	0,00	0,00

  
Débora C. B. Carreira  
CRC SP - 258780/O  
Contadora

  
Ricardo Alves Zanetti  
Contabilidade  
CRC nº SP-290599/O-2

  
PAULO J. ROSSI  
Secretário da Fazenda

  
Monica Cristina Pereira Pinola  
Controladoria Geral

  
Luiz Oscar Vitale Jacob  
Prefeito Municipal



## MUNICÍPIO DE Amparo - CONSOLIDADO GERAL

RELATÓRIO RESUMIDO DE EXECUÇÃO ORÇAMENTARIA  
DEMONSTRATIVO DO RESULTADO PRIMÁRIO E NOMINAL - MUNICÍPIOS  
ORÇAMENTOS FISCAL E DA SEGURIDADE SOCIAL

2º Bimestre

Período de: 01/03/2019 à 30/04/2019

RREO - ANEXO 6 (LRF, art 53, inciso III)

ACIMA DA LINHA			
RECEITAS PRIMARIAS	PREVISÃO ATUALIZADA	RECEITAS REALIZADAS (a)	
		Até o Bimestre <exercício>	
RECEITAS CORRENTES (I)	260.993.668,29		95.037.253,96
Impostos, Taxas e Contribuições de Melhoria	53.803.468,43		21.136.703,59
IPTU	25.127.778,60		11.923.693,04
ISS	20.208.517,85		6.456.125,51
ITBI	1.972.389,57		599.816,77
IRRF	5.443.811,32		1.864.166,32
Outros Impostos, Taxas e Contribuições de Melhoria	1.050.971,09		292.901,95
Contribuições	4.625.000,00		1.424.237,85
Receita Patrimonial	464.205,46		227.042,27
Aplicações Financeiras (II)	393.762,46		201.937,93
Outras Receitas Patrimoniais	70.443,00		25.104,34
Transferências Correntes	177.870.914,64		63.887.284,86
Cota-Parte do FPM	27.738.935,40		10.346.372,71
Cota-Parte do ICMS	75.135.870,01		24.353.690,03
Cota-Parte do IPVA	10.184.340,41		8.365.300,13
Cota-Parte do ITR	180.202,74		12.569,62
Transferências da LC 87/1996	286.112,00		0,00
Transferências da LC 61/1989	532.276,00		164.777,46
Transferências do FUNDEB	22.500.000,00		9.121.468,91
Outras Transferências Correntes	41.313.178,08		11.523.106,00
Demais Receitas Correntes	24.230.079,76		8.361.985,39
Outras Receitas Financeiras (III)	0,00		0,00
Receitas Correntes Restantes	24.230.079,76		8.361.985,39
RECEITAS PRIMARIAS CORRENTES (IV)	260.599.905,83		94.835.316,03
RECEITAS DE CAPITAL (V)	47.746.690,75		1.739.878,19
Operações de Crédito (VI)	14.000.000,00		0,00
Amortização de Empréstimos (VII)	0,00		0,00
Alienação de Bens	0,00		0,00



## MUNICÍPIO DE Amparo - CONSOLIDADO GERAL

RELATÓRIO RESUMIDO DE EXECUÇÃO ORÇAMENTARIA  
DEMONSTRATIVO DO RESULTADO PRIMÁRIO E NOMINAL - MUNICÍPIOS  
ORÇAMENTOS FISCAL E DA SEGURIDADE SOCIAL

2º Bimestre

Período de: 01/03/2019 à 30/04/2019

RREO - ANEXO 6 (LRF, art 53, inciso III)

ACIMA DA LINHA			
RECEITAS PRIMARIAS	PREVISÃO ATUALIZADA	RECEITAS REALIZADAS (a)	
		Até o Bimestre <exercício>	
Receitas de Alienacao de Investimentos Temporarios (VIII)	0,00		0,00
Receitas de Alienacao de Investimentos Permanentes (IX)	0,00		0,00
Outras Alienacoes de Bens	0,00		0,00
Transferencias de Capital	33.746.690,75		1.739.876,19
Convenios	33.746.690,75		1.739.876,19
Outras Transferencias de Capital	0,00		0,00
Outras Receitas de Capital	0,00		0,00
Outras Receitas de Capital Nao Primarias (X)	0,00		0,00
Outras Receitas de Capital Primarias	0,00		0,00
RECEITAS PRIMARIAS DE CAPITAL (XI)	33.746.690,75		1.739.876,19
RECEITA PRIMARIA TOTAL (XII)	294.346.596,58		96.575.192,22

CÓPIA DE DOCUMENTO ASSINADO DIGITALMENTE POR: SALMO CAETANO DE OLIVEIRA. Sistema e-TCESP. Para obter informações sobre assinatura e/ou ver o arquivo original acesse <http://e-processo.tce.sp.gov.br> - link "Validar documento digital" e informe o código do documento: 1-ZOPB-JNYN-581V-3B16

up



## MUNICÍPIO DE Amparo - CONSOLIDADO GERAL

RELATÓRIO RESUMIDO DE EXECUÇÃO ORÇAMENTARIA  
DEMONSTRATIVO DO RESULTADO PRIMÁRIO E NOMINAL - MUNICÍPIOS  
ORÇAMENTOS FISCAL E DA SEGURIDADE SOCIAL

2º Bimestre

Período de: 01/03/2019 à 30/04/2019

RREO - ANEXO 6 (LRF, art 53, inciso III)

DESPESAS FISCAIS	DOTAÇÃO ATUALIZADA	Até o Bimestre/ <Exercicio>				RESTOS A PAGAR NÃO PROCESSADOS	
		DESPESAS EMPENHADAS	DESPESAS LIQUIDADAS	DESPESAS PAGAS (a)	RESTOS A PAGAR PROCESSADOS PAGOS (b)	LIQUIDADOS	PAGOS (c)
DESPESAS CORRENTES (XIII)	273.584.620,93	146.629.147,82	72.423.521,69	62.402.041,28	12.614.296,00	46.319,07	4.935.122,94
Pessoal e Encargos Sociais	128.637.579,82	43.687.553,19	35.915.614,53	27.951.424,65	7.983.461,79	0,00	330.932,00
Juros e Encargos da Dívida (XIV)	350.000,00	350.000,00	69.781,00	69.781,00	0,00	0,00	0,00
Outras Despesas Correntes	144.597.041,11	102.591.594,63	36.438.126,16	34.380.835,63	4.630.834,21	46.319,07	4.604.190,94
DESPESAS PRIMARIAS CORRENTES (XV)	273.234.620,93	146.279.147,82	72.353.740,69	62.332.260,28	12.614.296,00	46.319,07	4.935.122,94
DESPESAS DE CAPITAL (XVI)	35.055.738,11	10.031.094,13	1.592.031,26	1.517.638,90	282.757,67	369,90	1.116.292,46
Investimentos	32.805.738,11	8.031.094,13	1.005.774,55	931.382,19	282.757,67	369,90	1.116.292,46
Inversões Financeiras	250.000,00	0,00	0,00	0,00	0,00	0,00	0,00
Concessão de Empréstimos e Financiamentos (XVII)	0,00	0,00	0,00	0,00	0,00	0,00	0,00
Aquisição de Título de Capital já Integralizado (XVIII)	0,00	0,00	0,00	0,00	0,00	0,00	0,00
Aquisição de Título de Crédito (XIX)	0,00	0,00	0,00	0,00	0,00	0,00	0,00
Demais Inversões Financeiras	250.000,00	0,00	0,00	0,00	0,00	0,00	0,00
Amortização da Dívida (XX)	2.000.000,00	2.000.000,00	586.256,71	586.256,71	0,00	0,00	0,00
DESPESAS PRIMARIAS DE CAPITAL (XXI)	33.055.738,11	8.031.094,13	1.005.774,55	931.382,19	282.757,67	369,90	1.116.292,46
RESERVA DE CONTINGÊNCIA (XXII)	100.000,00	0,00	0,00	0,00	0,00	0,00	0,00
DESPESA PRIMÁRIA TOTAL (XXIII)	306.390.359,04	154.310.241,95	73.359.515,24	63.263.642,47	12.897.053,67	46.688,97	6.051.415,40
<b>RESULTADO PRIMÁRIO - Acima da Linha (XXIV)</b>							14.363.080,68
<b>META FISCAL PARA O RESULTADO PRIMÁRIO</b>							VALOR CORRENTE
Meta fixada no Anexo de Metas Fiscais da LDO para o exercício de referência							0,00
<b>JUROS NOMINAIS</b>							Até o Bimestre/ <Exercicio>
							VALOR INCORRIDO
JUROS E ENCARGOS ATIVOS (XXV)							201.937,93
JUROS E ENCARGOS PASSIVOS (XXVI)							0,00
<b>RESULTADO NOMINAL - Acima da Linha (XXVII) = XXIV + (XXV - XXVI)</b>							14.565.018,61

up



MUNICÍPIO DE Amparo - CONSOLIDADO GERAL

RELATÓRIO RESUMIDO DE EXECUÇÃO ORÇAMENTARIA  
DEMONSTRATIVO DO RESULTADO PRIMÁRIO E NOMINAL - MUNICÍPIOS  
ORÇAMENTOS FISCAL E DA SEGURIDADE SOCIAL

2º Bimestre

Período de: 01/03/2019 à 30/04/2019

RREO - ANEXO 6 (LRF, art 53, inciso III)

META FISCAL PARA O RESULTADO NOMINAL		VALOR CORRENTE	
Meta fixada no Anexo de Metas Fiscais da LDO para o exercício de referencia		-1.519.958,02	
<b>ABAIXO DA LINHA</b>			
CÁLCULO DO RESULTADO NOMINAL	SALDO		
	Em 31/Dez <exercício anterior> (a)	Até o Bimestre (b)	
DIVIDA CONSOLIDADA (XXVIII)	5.282.166,04	4.626.128,33	
DEDUÇÕES (XXIX)	8.820.716,24	35.387.411,59	
Disponibilidade de Caixa	8.242.449,11	34.809.144,46	
Disponibilidade de Caixa Bruta	21.223.618,91	34.921.252,64	
(-) Restos a Pagar Processados (XXX)	12.981.169,80	112.108,18	
Demais Haveres Financeiros	578.267,13	578.267,13	
DIVIDA CONSOLIDADA LIQUIDA (XXXI)	-3.538.550,20	-30.761.283,26	
<b>RESULTADO NOMINAL - Abaixo da Linha (XXXII)</b>		27.222.733,06	
<b>AJUSTE METODOLÓGICO</b>		<b>Até o Bimestre/ &lt;Exercício&gt;</b>	
VARIACAO SALDO RPP = (XXXIII) = (XXXa - XXXb)		12.869.061,62	
RECEITA DE ALIENACAO DE INVESTIMENTOS PERMANENTES (IX)		0,00	
PASSIVOS RECONHECIDOS NA DC (XXXIV)		0,00	
OUTROS AJUSTES (XXXV)		0,00	
<b>RESULTADO NOMINAL AJUSTADO - Abaixo da Linha</b>		14.353.671,44	
<b>RESULTADO PRIMARIO - Abaixo da Linha (XXXVII)</b>		14.151.733,51	
<b>INFORMAÇÕES ADICIONAIS</b>		<b>PREVISÃO ORÇAMENTÁRIA</b>	
SALDO DE EXERCICIOS ANTERIORES		null	
Recursos Arrecadados em Exercícios Anteriores - RPPS		0,00	
Superavit Financeiro Utilizado para Abertura e Reabertura de Créditos Adicionais		0,00	
RESERVA ORÇAMENTARIA DO RPPS		0,00	

OFR00732

23/05/2019 15:02:40

Versão 14/05/2019 - 10:30

4/4

**Débora C. B. Carreira**  
CRC SP - 258780/O  
Contadora

**Ricardo Alves Zanelato**  
Contabilidade  
CRC nº SP-290599/O-2

**PAULO J. R. SILVA**  
Secretário da Fazenda

**Monica Cristina Pereira Pinola**  
Controladoria Geral

**Luiz Oscar Vitale Jacol**  
Prefeito Municipal




MUNICÍPIO DE Amparo - CONSOLIDADO GERAL


RELATÓRIO RESUMIDO DA EXECUÇÃO ORÇAMENTÁRIA  
DEMONSTRATIVO DOS RESTOS A PAGAR POR PODER E ÓRGÃO  
ORÇAMENTOS FISCAL E DA SEGURIDADE SOCIAL  
2º Bimestre


Período de: 01/03/2019 à 30/04/2019

RREO - ANEXO 7 (LRF, art 53, inciso V)


PODER / ÓRGÃO	RESTOS A PAGAR PROCESSADOS E NÃO PROCESSADOS LIQUIDADOS EM EXERCÍCIOS ANTERIORES					RESTOS A PAGAR NÃO PROCESSADOS						Saldo Total (l)
	Inscritos		Pagos (c)	Cancelados (d)	Saldo (e)	Inscritos		Liquidados (h)	Pagos (i)	Cancelados (j)	Saldo (k)	
	Em exercícios Anteriores (a)	Em 31 de dezembro de «Exercício Anterior» (b)				Em exercícios Anteriores (f)	Em 31 de dezembro de «Exercício Anterior» (g)					
RESTOS A PAGAR(EXCETO INTRA-ORÇAMENTÁRIOS) (I)	39.086,84	12.923.386,05	12.897.053,67	0,01	65.419,21	517.085,02	9.888.010,65	6.095.180,88	6.051.415,40	100.220,77	4.253.459,50	4.318.878,71
PODER EXECUTIVO	39.086,84	12.860.114,90	12.833.782,53	0,00	65.419,21	517.085,02	9.885.364,79	6.092.535,02	6.048.769,54	100.220,77	4.253.459,50	4.318.878,71
Município de Amparo	39.086,84	11.773.834,60	11.747.502,23	0,00	65.419,21	451.461,20	7.440.401,22	4.439.649,60	4.405.943,39	90.456,37	3.395.462,66	3.460.881,87
Serviço Autônomo de Água e Esgoto	0,00	1.086.280,30	1.086.280,30	0,00	0,00	65.623,82	2.444.963,57	1.652.885,42	1.642.826,15	9.764,40	857.996,84	857.996,84
PODER LEGISLATIVO	0,00	63.271,15	63.271,14	0,01	0,00	0,00	2.645,86	2.645,86	2.645,86	0,00	0,00	0,00
Câmara Municipal de Amparo	0,00	63.271,15	63.271,14	0,01	0,00	0,00	2.645,86	2.645,86	2.645,86	0,00	0,00	0,00
161 - CÂMARA MUNICIPAL DE AMPARO	0,00	63.271,15	63.271,14	0,01	0,00	0,00	2.645,86	2.645,86	2.645,86	0,00	0,00	0,00
<b>TOTAL (II) = (I+II)</b>	<b>39.086,84</b>	<b>12.923.386,05</b>	<b>12.897.053,67</b>	<b>0,01</b>	<b>65.419,21</b>	<b>517.085,02</b>	<b>9.888.010,65</b>	<b>6.095.180,88</b>	<b>6.051.415,40</b>	<b>100.220,77</b>	<b>4.253.459,50</b>	<b>4.318.878,71</b>

  
Débora C. B. Carreira  
CRC SP - 258780/O  
Contadora

  
Ricardo Alves Zanelato  
Contabilidade  
CRC nº SP-290599/O-2

  
PAULO J. ROSSI  
Secretário da Fazenda

  
Monica Cristina Pereira Pinola  
Controladoria Geral

  
Luiz Oscar Vitale Jacó  
Prefeito Municipal



## MUNICÍPIO DE Amparo - CONSOLIDADO GERAL

## Demonstrativo Simplificado do Relatório Resumido da Execução Orçamentária

2º Bimestre

Período de: 01/03/2019 a 30/04/2019

RREO - Anexo XIV (LRF, Art. 48)

BALANÇO ORÇAMENTÁRIO		Até o Bimestre			
RECEITAS		0,00			
Previsão Inicial		308.740.359,04			
Previsão Atualizada		308.740.359,04			
Receitas Realizadas		96.777.130,15			
Deficit Orcamentario		0,00			
Saldos de Exercícios Anteriores (Utilizados para Créditos)		0,00			
DESPESAS		0,00			
Dotação Inicial		308.740.359,04			
Créditos Adicionais		0,00			
Dotação Atualizada		308.740.359,04			
Despesas Empenhadas		156.660.241,95			
Despesas Liquidadas		74.015.552,95			
Despesas Pagas		63.919.680,18			
Superavit Orcamentario		22.761.577,20			
DESPESAS POR FUNÇÃO/SUBFUNÇÃO		Até o Bimestre			
Despesas Empenhadas		156.660.241,95			
Despesas Liquidadas		74.015.552,95			
RECEITA CORRENTE LÍQUIDA - RCL		Até o Bimestre			
Receita Corrente Líquida		258.754.321,19			
RECEITAS E DESPESAS DOS REGIMES DE		Até o Bimestre			
Regime Geral de Previdência Social		0,00			
Receitas Previdenciárias Realizadas(I)		0,00			
Despesas Previdenciárias Liquidadas(II)		0,00			
Resultado Previdenciário (III) = (I - II)		0,00			
Regime Proprio de Previdência dos Servidores		0,00			
Receitas Previdenciárias Realizadas(IV)		0,00			
Despesas Previdenciárias Liquidadas(V)		0,00			
Resultado Previdenciário (VI) = (IV - V)		0,00			
RESULTADOS NOMINAL E PRIMÁRIO		Meta Fixada no Anexo de Metas Fiscais da LDO (a)	Resultado Apurado Até o Bimestre (b)	% em Relação à Meta (b/a)	
Resultado Nominal		-1.519.958,02	14.565.018,61	-958,25	
Resultado Primario		0,00	14.363.080,68	-958,25	
RESTOS A PAGAR A PAGAR POR PODER E MINISTÉRIO PÚBLICO		Inscrição	Cancelamento Até o Bimestre	Pagamento Até o Bimestre	Saldo a Pagar
RESTOS A PAGAR PROCESSADOS		0,00	0,00	0,00	0,00
Poder Executivo		12.899.201,74	0,00	12.833.782,53	65.419,21
Poder Legislativo		63.271,15	0,01	63.271,14	0,00
Poder Judiciario		0,00	0,00	0,00	0,00
Ministerio Publico		0,00	0,00	0,00	0,00
Defensoria Publica		0,00	0,00	0,00	0,00
RESTOS A PAGAR NAO-PROCESSADOS		0,00	0,00	0,00	0,00

OFR00713

23/05/2019 15:09:30

Versão 18/12/2016 - 16:40

1/2



MUNICÍPIO DE Amparo - CONSOLIDADO GERAL

Demonstrativo Simplificado do Relatório Resumido da Execução Orçamentária

2º Bimestre

Período de: 01/03/2019 a 30/04/2019

RREO - Anexo XVIII (LRF, Art. 48)

RESTOS A PAGAR A PAGAR POR PODER E MINISTÉRIO PÚBLICO	Inscrição	Cancelamento Até o Bimestre	Pagamento Até o Bimestre	Saldo a Pagar
Poder Executivo	10.402.449,81	100.220,77	6.048.769,54	4.253.459,50
Poder Legislativo	2.645,86	0,00	2.645,86	0,00
Poder Judiciário	0,00	0,00	0,00	0,00
Ministerio Publico	0,00	0,00	0,00	0,00
Defensoria Publica	0,00	0,00	0,00	0,00
<b>TOTAL</b>	<b>23.367.568,56</b>	<b>100.220,78</b>	<b>18.948.469,07</b>	<b>4.318.878,71</b>
<b>DESPESAS COM MANUTENÇÃO E DESENVOLVIMENTO DO ENSINO</b>	Valor Apurado Até o Bimestre	Limites Constitucionais Anuais		
		% Mínimo a Aplicar no Exercício	% Aplicado Até o Bimestre	
Minimo Anual de 18% / 25% das Receitas de Impostos na Manutencao e Desenvolvimento do Ensino		24.655.556,57	<18% / 25%>	32,91
Minimo Anual de 60% do FUNDEB na Remuneracao do Magisterio com Ensino Fundamental e Medio		0,00	60%	0,00
Minimo Anual de 60% do FUNDEB na Remuneracao do Magisterio com Educacao Infantil e Ensino Fundamental		8.525.352,78	60%	93,33
Complementacao da Uniao ao FUNDEB		0,00	R\$4.500.000,00	0,00
<b>RECEITAS DE OPERAÇÕES DE CRÉDITO E DESPESAS DE CAPITAL</b>	Valor Apurado Até o Bimestre		Saldo não realizado	
Receita de Operacao de Credito -	0,00		0,00	
Despesa de Capital Liquida	10.031.094,13		25.024.643,98	
<b>PROJEÇÃO ATUARIAL DOS REGIMES DE PREVIDÊNCIA</b>	Exercício	10º Exercício	20º Exercício	35º Exercício
Regime Geral de Previdencia Social	0,00	0,00	0,00	0,00
Receitas Previdenciarias (I)	0,00	0,00	0,00	0,00
Despesas Previdenciarias (II)	0,00	0,00	0,00	0,00
Resultado Previdenciario (III) = (I - II)	0,00	0,00	0,00	0,00
Regime Proprio de Previdencia dos Servidores	0,00	0,00	0,00	0,00
Receitas Previdenciarias (IV)	0,00	0,00	0,00	0,00
Despesas Previdenciarias (V)	0,00	0,00	0,00	0,00
Resultado Previdenciario (VI) = (IV - V)	0,00	0,00	0,00	0,00
<b>RECEITA DA ALIENAÇÃO DE ATIVOS E APLICAÇÃO DOS RECURSOS</b>	Valor Apurado Até o Bimestre		Saldo a Realizar	
Receita de Capital Resultante da Alienacao de Ativos	0,00		0,00	
Aplicacao dos Recursos da Alienacao de Ativos	0,00		0,00	
<b>DESPESAS COM AÇÕES E SERVIÇOS PÚBLICOS DE SAÚDE</b>	Valor Apurado Até o Bimestre	Limites Constitucionais Anuais		
		% Mínimo a Aplicar no Exercício	% Aplicado Até o Bimestre	
Despesas com Acoes e Servicos Publicos de Saude executadas com recursos de impostos		24.877.469,32	15%	33,21
<b>DESPESAS DE CARÁTER CONTINUADO DERIVADAS</b>	<b>DESPESAS DE CARÁTER CONTINUADO DERIVADAS DE PPP</b>			
Total das Despesas / RCL (%)	0,00			

OFR00713

23/05/2019 15:09:30

Versão 18/12/2016 - 16.40

2 / 2

Débora C. B. Carreira  
CRC SP - 258780/O  
Contadora

Ricardo Alves Zanelato  
Contabilidade  
CRC nº SP-290599/O-2

PAULO J. ROSSI  
Secretário da Fazenda

Monica Cristina Pereira Pinola  
Controladoria Geral

Luiz Oscar Vital Jac  
Prefeito Municipal