



Aplicação dos Recursos Próprios em Ensino

Período: 08 / 2016

Município: Amparo

RECEITA DE IMPOSTOS			APLICAÇÃO MÍNIMA CONSTITUCIONAL					
	Previsão Atualizada	Arrecadação até o Período			Para o Exercício (Prev. Atualizada)		Até o Período (Arrecadação)	
Próprios	44.452.681,21	35.538.598,56						
Transferências da União	29.999.351,83	19.263.560,79						
Transferências do Estado	87.816.932,02	58.079.813,55						
Total	162.268.965,06	112.881.972,90						
Retenções ao FUNDEB	22.662.522,06	15.289.969,76						
Receitas Líquidas	139.606.443,00	97.592.003,14						
DESPESAS PRÓPRIAS EM EDUCAÇÃO								
	Dotação Atualizada (para o Exercício)		Despesa Empenhada (até o Período)		Despesa Liquidada (até o Período)		Despesa Paga (até o Período)	
	Valor	%	Valor	%	Valor	%	Valor	%
DESPESAS TOTAIS								
TOTAL	44.487.227,13	27,42 %	31.432.003,90	27,85 %	26.432.917,94	23,42 %	25.661.847,64	22,73 %
EDUCAÇÃO INFANTIL	11.261.643,34	6,94 %	7.703.642,36	6,82 %	5.980.166,33	5,30 %	5.448.866,33	4,83 %
ENSINO FUNDAMENTAL	10.563.061,73	6,51 %	8.438.391,78	7,48 %	5.162.781,85	4,57 %	4.923.011,55	4,36 %
RETENÇÕES AO FUNDEB	22.662.522,06	13,97 %	15.289.969,76	13,55 %	15.289.969,76	13,55 %	15.289.969,76	13,55 %
DEDUÇÕES								
TOTAL			0,00	0,00 %	0,00	0,00 %	1.316.297,30	1,17 %
FUNDEB RETIDO E NÃO APLICADO			0,00	0,00 %	0,00	0,00 %	1.316.297,30	1,17 %
DESPESAS LÍQUIDAS								
TOTAL			31.432.003,90	27,85 %	26.432.917,94	23,42 %	24.345.550,34	21,57 %
EDUCAÇÃO INFANTIL			7.703.642,36	6,82 %	5.980.166,33	5,30 %	5.448.866,33	4,83 %
ENSINO FUNDAMENTAL			8.438.391,78	7,48 %	5.162.781,85	4,57 %	4.923.011,55	4,36 %
RETENÇÕES AO FUNDEB			15.289.969,76	13,55 %	15.289.969,76	13,55 %	13.973.672,46	12,38 %



Aplicação com Recursos do FUNDEB

Período: 08 / 2016

Município: Amparo

RECEITAS DO FUNDEB

	Previsão Atualizada	Arrecadação até o Período
Receitas de Transferências	21.021.827,14	13.364.826,81
Receitas de Aplic. Financeiras	271.461,76	108.599,70
Total da Receita	21.293.288,90	13.473.426,51

APLICAÇÕES MÍNIMAS OBRIGATÓRIAS

TOTAL	21.293.288,90	13.473.426,51
MAGISTÉRIO (60%)	12.775.973,34	8.084.055,91

RETENÇÕES AO FUNDEB

Prev. Atualizada Para o Exercício	Retido Até o Período
22.662.522,06	15.289.969,76

APURAÇÃO DO RESULTADO DO FUNDEB ATÉ O PERÍODO

Transferências Recebidas	Retenções
13.364.826,81	15.289.969,76
Diferença (Recebido - Retido): (PERDA)	
	-1.925.142,95

DESPESAS COM RECURSOS DO FUNDEB


	Dotação Atualizada (para o Exercício)		Despesa Empenhada (até o Período)		Despesa Liquidada (até o Período)		Despesa Paga (até o Período)	
	Valor	%	Valor	%	Valor	%	Valor	%

DESPESAS TOTAIS

TOTAL	28.269.063,92	132,76 %	14.057.051,93	104,33 %	13.920.370,04	103,32 %	12.048.529,51	89,42 %
MAGISTÉRIO	20.187.047,86	94,80 %	13.697.723,01	101,66 %	13.697.723,01	101,66 %	11.825.882,48	87,77 %
OUTRAS	8.082.016,06	37,96 %	359.328,92	2,67 %	222.647,03	1,65 %	222.647,03	1,65 %

DESPESAS LÍQUIDAS

TOTAL			14.057.051,93	104,33 %	13.920.370,04	103,32 %	12.048.529,51	89,42 %
MAGISTÉRIO			13.697.723,01	101,66 %	13.697.723,01	101,66 %	11.825.882,48	87,77 %
OUTRAS			359.328,92	2,67 %	222.647,03	1,65 %	222.647,03	1,65 %



Município de Amparo

APLICAÇÃO DOS RECURSOS - ENSINO


01/01/2016 até 31/08/2016

RECEITA DE IMPOSTOS			APLICAÇÃO MÍNIMA CONSTITUCIONAL		
	Previsão Atualizada	Arrecadado até o período	TOTAL (25%)	Para o Exercício (Prev.)	Até o Período (Arrecadado)
Próprios	44.452.681,21	35.538.598,56		40.567.241,26	28.220.493,22
Transferências da União	29.999.351,83	19.263.560,79			
Transferências do Estado	87.816.932,02	58.079.813,55			
Total :	162.268.965,06	112.881.972,90			
Retenções do Fundeb	-22.662.522,06	-15.289.969,76			
Total :	-22.662.522,06	-15.289.969,76			
Total Receitas Líquidas	139.606.443,00	97.592.003,14			

DESPESAS PROPRIAS EM EDUCAÇÃO

	Dotação Atualizada (para o exercício)	%	Despesa Empenhada	%	Despesa Liquidada (até o período)	%	Despesa Paga (até o período)	%
DESPESAS TOTAIS								
Administração Geral	2.388.040,95	1,47	0,00	0,00	0,00	0,00	0,00	0,00
Ensino Fundamental	10.471.048,40	6,45	8.396.206,51	7,44	5.120.596,58	4,54	4.883.232,52	4,33
Educação Infantil	8.873.602,39	5,47	7.703.642,36	6,82	5.980.166,33	5,30	5.448.866,33	4,83
Educação de Jovens e Adultos	92.013,33	0,06	42.185,27	0,04	42.185,27	0,04	39.779,03	0,04
Retenções do Fundeb	22.662.522,06	13,97	15.289.969,76	13,55	15.289.969,76	13,55	15.289.969,76	13,55
DEDUÇÕES								
FUNDEB RETIDO E NÃO APLICADO			0,00	0,00	0,00	0,00	1.316.297,30	1,17
TOTAL :			-692.225,12	-0,61	0,00	0,00	1.316.297,30	1,17
TOTAL DESPESAS :	21.824.705,07	13,45	16.142.034,14	14,30	11.142.948,18	9,87	10.371.877,88	9,19
RETENÇÕES DO FUNDEB :	22.662.522,06	13,97	15.289.969,76	13,55	15.289.969,76	13,55	13.973.672,46	12,38
TOTAL	44.487.227,13	27,42	31.432.003,90	27,85	26.432.917,94	23,42	24.345.550,34	21,57

CÓPIA DE DOCUMENTO ASSINADO DIGITALMENTE POR: IELINEQUE REZENDE FALCAO. Sistema e-TCESP. Para obter informações sobre assinatura e/ou ver o arquivo original acesse <http://e-processo.tce.sp.gov.br> - link "Validar documento digital" e informe o código do documento: L5KR-6SSD-4D7E-F2CP



Município de Amparo

APLICAÇÃO DOS RECURSOS - FUNDEB

01/01/2016 até 31/08/2016

RECEITA DO FUNDEB

	Previsão Atualizada	Arrecadado até o período
Receita de Aplicações Financeiras	271.461,76	108.599,70
Receitas de Transferências	21.021.827,14	13.364.826,81
Total :	21.293.288,90	13.473.426,51

APLICAÇÕES MÍNIMAS OBRIGATÓRIAS

	Para o Exercício (Prev.)	Até o Período (Arrecadado)
TOTAL MAGISTERIO (60% DO TOTAL)	12.775.973,34	8.084.055,91

RETENÇÕES AO FUNDEB

Previsão Atualizada para o Exercício	Retido até o Período
22.662.522,06	15.289.969,76

APURAÇÃO DO RESULTADO DO FUNDEB ATÉ O PERÍODO

Transferências Recebidas	Retenções
13.364.826,81	15.289.969,76


DIFERENÇA

GANHO	-1.925.142,95	PERDA
-------	---------------	-------

DESPESAS COM RECURSOS DO FUNDEB

	Dotação Atualizada (para o exercício)	%	Despesa Empenhada	%	Despesa Liquidada (até o período)	%	Despesa Paga (até o período)	%
DESPESAS TOTAIS								
MAGISTERIO	20.187.047,86	94,80	13.697.723,01	101,66	13.697.723,01	101,66	11.825.882,48	87,77
OUTRAS	8.082.016,06	37,96	359.328,92	2,67	222.647,03	1,65	222.647,03	1,65
TOTAL	28.269.063,92	132,76	14.057.051,93	104,33	13.920.370,04	103,32	12.048.529,51	89,42

CÓPIA DE DOCUMENTO ASSINADO DIGITALMENTE POR: IELINEQUE REZENDE FALCAO. Sistema e-TCESP. Para obter informações sobre assinatura e/ou ver o arquivo original acesse <http://e-processo.tce.sp.gov.br> - link "Validar documento digital" e informe o código do documento: L5KR-6SSD-4D7E-F2CP



Prefeitura Municipal de
AMPARO
Estância Hidromineral

SECRETARIA MUNICIPAL DE
EDUCAÇÃO

ENSINO/EDUCAÇÃO

Dados acumulados até 2º Quadrimestre de 2016.

	R\$	%
RECEITA DE IMPOSTOS:		
DESPEZA EMPENHADA - RECURSO TESOUREO	31.432.003,90	27,85%
DESPEZA LIQUIDADADA - RECURSO TESOUREO	26.432.917,94	23,42%
DESPEZA PAGA - RECURSO TESOUREO	24.345.550,34	21,57%

RECEITA FUNDEB		
DESPEZA EMPENHADA - RECURSO FUNDEB - 60%	13.697.723,01	101,66%
DESPEZA LIQUIDADADA - RECURSO FUNDEB - 60%	13.697.723,01	101,66%
DESPEZA PAGA - RECURSO FUNDEB - 60%	11.825.882,48	87,77%
DESPEZA EMPENHADA - RECURSO FUNDEB - 40%	359.328,92	2,67%
DESPEZA LIQUIDADADA - RECURSO FUNDEB - 40%	222.647,03	1,65%
DESPEZA PAGA - RECURSO FUNDEB - 40%	222.647,03	1,65%

Monica Cristina Dias Pereira
Divisão de Gestão Financeira
Secretaria Municipal de Educação